

	3rd Quarter 2001	3rd Quarter 2000	2nd Quarter 2001	Nine Months 2001	Nine Months 2000
Revenues	\$43,641	\$59,338	\$50,789	\$132,499	\$183,708*
Expenses	43,018	55,467	47,978	144,918	166,224*
After-Tax Profit/Loss	405	2,516	1,832	4,927	11,362*
After-Tax Annualized Return on Capital	1.1%	7.3%	5.0%	4.5%	11.4%
Assets**	2,680,452	2,342,225	2,562,618	2,680,452*	2,342,225
Capital & Subordinations	150,319*	139,721	146,179	150,319*	139,721
Commission Revenues	6,092	7,415	6,668	20,215	25,868*
Number of Firms Reporting	261	273	258	272	284
Number of Profitable Firms	158	210	173	178	242
Aggregate Pre-Tax Earnings of Profitable Firms	2,807	4,308	3,482	10,870	18,470
Number of Unprofitable Firms	103	63	87	94	42
Aggregate Pre-Tax Earnings of Profitable Firms	(2,183)	(420)	(863)	(3,388)	(589)
	3rd Quarter 2001	3rd Quarter 2000	2nd Quarter 2001	Nine Months 2001	Nine Months 2000
Revenues	\$43,641	\$59,338	\$50,789	\$132,499	\$183,708*
Expenses	43,018	55,467	47,978	144,918	166,224*
After-Tax Profit/Loss	405	2,516	1,832	4,927	11,362*
After-Tax Annualized Return on Capital	1.1%	7.3%	5.0%	4.5%	11.4%
Assets**	2,680,452	2,342,225	2,562,618	2,680,452*	2,342,225
Capital & Subordinations	150,319*	139,721	146,179	150,319*	139,721
Commission Revenues	6,092	7,415	6,668	20,215	25,868*
Number of Firms Reporting	261	273	258	272	284
Number of Profitable Firms	158	210	173	178	242
Aggregate Pre-Tax Earnings of Profitable Firms	2,807	4,308	3,482	10,870	18,470
Number of Unprofitable Firms	103	63	87	94	42
Aggregate Pre-Tax Earnings of Profitable Firms	(2,183)	(420)	(863)	(3,388)	(589)
	3rd Quarter 2001	3rd Quarter 2000	2nd Quarter 2001	Nine Months 2001	Nine Months 2000
Revenues	\$43,641	\$59,338	\$50,789	\$132,499	\$183,708*
Expenses	43,018	55,467	47,978	144,918	166,224*
After-Tax Profit/Loss	405	2,516	1,832	4,927	11,362*
After-Tax Annualized Return on Capital	1.1%	7.3%	5.0%	4.5%	11.4%
Assets**	2,680,452	2,342,225	2,562,618	2,680,452*	2,342,225
Capital & Subordinations	150,319*	139,721	146,179	150,319*	139,721
Commission Revenues	6,092	7,415	6,668	20,215	25,868*
Number of Firms Reporting	261	273	258	272	284
Number of Profitable Firms	158	210	173	178	242
Aggregate Pre-Tax Earnings of Profitable Firms	2,807	4,308	3,482	10,870	18,470
Number of Unprofitable Firms	103	63	87	94	42
Aggregate Pre-Tax Earnings of Profitable Firms	(2,183)	(420)	(863)	(3,388)	(589)

Los actores del mundo 2.0

Isaac Bolea
 lbolea@hotmail.com
<http://isaacbolea.wordpress.com>

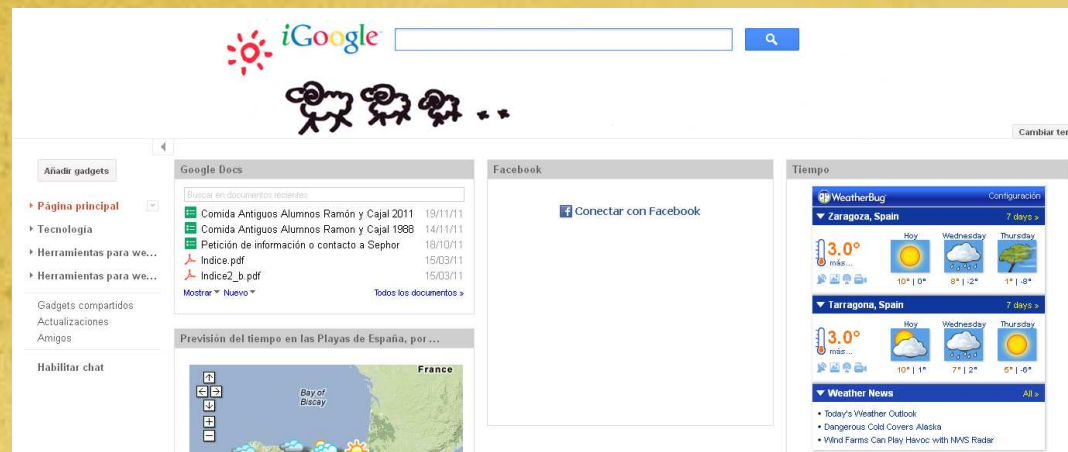
Actores del “mundo” 2.0

Google.
Youtube.
Flickr.
Los blogs, blogger y wordpress.
Facebook
Twitter.
LikendIn
Xing.
Zyncro
Google +
Foursquare.



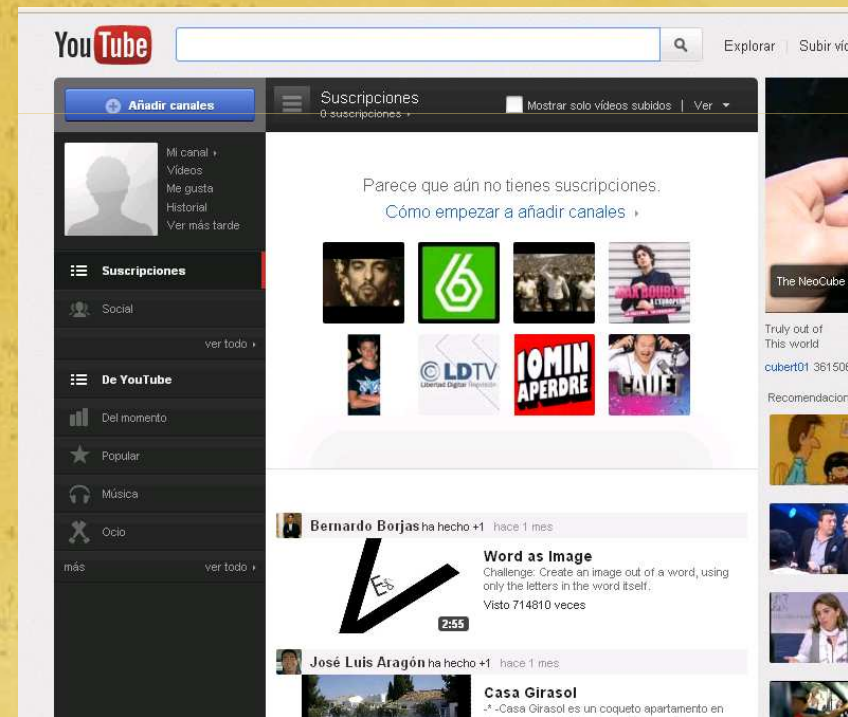
Google

- Buscador de carácter general
- Customizable.
- Panda, algoritmo de búsqueda.
- Herramientas “extra”



Youtube

- Portal de video.
- Posibilidad de cuentas de usuario
- Parametrizable.



Flickr

- Servicio de imágenes online
- Posibilidad de compartir imágenes.
- Cuenta de usuario
- Unión con otros servicios con Twitter.



Los Blogs

- Llenan de “contenido” Internet.
- Permiten mantener vivo el contenido.
- Interactivos
- Abiertos al mundo empresarial
- Varias plataformas...
- Wordpress
- Blooger.

Facebook

- La mayor red social.
- Abierta.
- Propósito general.
- Perfiles, paginas, grupos...



Twitter

- Entorno de microblogging
- Especial para conversar
- Enviar mensajes rápidos, directos...
- Gran difusión y propagación



LinkedIn

- Red Social “profesional”.
- Pensada y centrada en los negocios.
- Cuentas profesionales.
- Cuentas de empresa.



Zyncro

- Entorno social y colaborativo.
- Privado.
- Con coste.
- Colaborativo.

zyncro
Where business collaboration gets Social

Aprende más en el Blog de Zyncro Hazte Partner de Zyncro Login Español

Página principal Características Clientes Precios Registrarse

Lidera la Red Social de tu empresa

La comunicación interna, la gestión de archivos, la extranet de clientes y proveedores en una única plataforma.

CREA TU CUENTA GRATIS

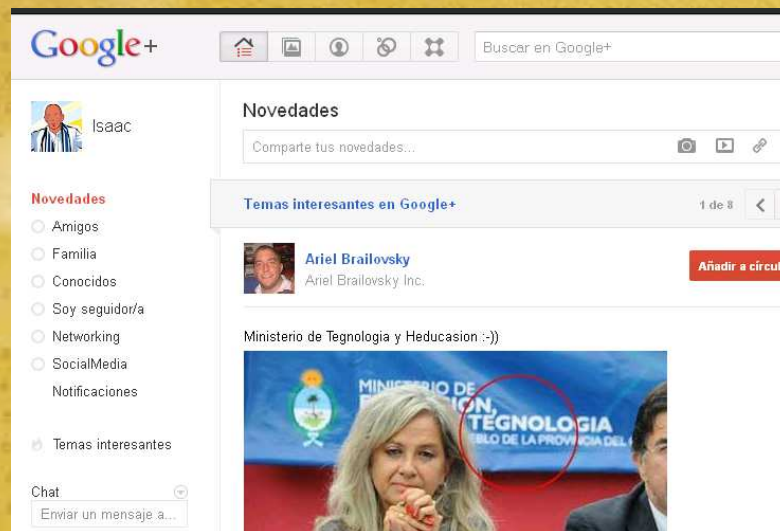
¿QUE ES ZYNCRO?

Es una **Red Social corporativa**, segura y privada, de rápida activación, que

Ver Video Demo Online

Xing – Google +

- Redes sociales de carácter general
- Menor calado.
- Xing = LinkedIn
- Google + = Facebook + Twitter



Foursquare

- Redes sociales de geoposicionamiento
- Compartir donde estamos
- Interesante para empresas.
- Link con Twitter y Facebook

